



2:00

Wednesday Wisdom

1. If you were absent, find your work in the absent bin.

Si estuviste ausente, encuentra tu trabajo en el contenedor ausente.

2. Open up your electronic Do Now.

Abre tu electrónica Do Now.

3. Place your answers in Wednesday's box.

Coloque sus respuestas en la casilla del miércoles.

4. Turn in Missing Assignments! Gire en las asignaciones que faltan!

“The First World War was a tragic and unnecessary conflict.”

La Primera Guerra Mundial fue un conflicto trágico e innecesario.

1. Why do you think WWI was tragic?

¿Por qué crees que la primera guerra mundial fue trágica?

2. Why do you think the war could be unnecessary?

¿Por qué crees que la guerra podría ser innecesaria?

Grade Boost Packet and Project

- If you earned a 0 to a 40 last quarter, you will have to complete **both** the packet and a project.
Si obtuvo un 0 a un 40 en el último trimestre, deberá **completar el paquete y un proyecto.**
- If you earned a 41 to a 59 last quarter, you can complete the packet **or** a project.
Si obtuvo un resultado de 41 a 59 en el último trimestre, puede **completar el paquete o un proyecto.**
- If you would like to boost your 4th quarter formal grade, you can complete **a** project.
Si desea aumentar su calificación formal del cuarto trimestre, puede completar **un** proyecto.

More information and the documents are in your email.

Más información y los documentos están en su correo electrónico.

Things you should know...

Grade Boost Packet and Project are due May 6th!

¡El paquete y proyecto de refuerzo de grado se entregarán el 6 de mayo!

Next Quiz is April 12.

La próxima prueba es el 12 de abril.

Spring Break begins in 3 days!

¡Las vacaciones de primavera comienzan en 3 días!

Tutoring will be on Tuesday and Thursday from 2:30 to 4:00pm.

La tutoría será los martes y jueves de 2:30 a 4:00 pm.



Things you should know...

Formal Grades count for **70%** of your grade.

Informal Grades are **30%** of your grade.

NCFE [Final exam] is **20%** of your total grade.


Las calificaciones formales cuentan para el **70%** de tu calificación.

Los grados informales son el **30%** de tu calificación.


NCFE [Examen final] es el **20%** de su calificación total.

Report Cards will more than likely come out before Spring Break.

Es muy probable que las boletas de calificaciones salgan antes de las vacaciones de primavera.



BEFORE



Ms. Hall's SMART GOALS

1.

I will have students following procedures more than 77% of the time by 4/5/19. I'll reach my goal by reviewing procedures, reward students following procedures, and remind students of what the procedures are.

2.

I will have at least 50% of my students passing with a C or better by 4/12/19. I'll reach this goal by reminding students of work, reviewing vocabulary more, and creating opportunities for more hands on activities.

Kudos

Thank you to those who consistently removed hoods, headphones, head gear, greeting me at the door, and putting away your phones.

Gracias a quienes siempre quitaron las capuchas, los audífonos, el equipo para la cabeza, saludándome en la puerta y guardando sus teléfonos.

Mr. Diawara

Miss Ketevi

Miss Hoyt

Miss S. Smith



4th Quarter Class Data

Percent passing the course with 70 higher

2nd Block: 53% [9]

3rd Block: 38% [10]

4th Block: 38% [10]

Kudos A:



Did you complete the survey in 4th block?
¿Completaste la encuesta en el 4to bloque?

surveys.panoramaaed.com/cms

**TURN IN POSTERS AND
MISSING ASSIGNMENTS**

GIRAR EN POSTERS Y

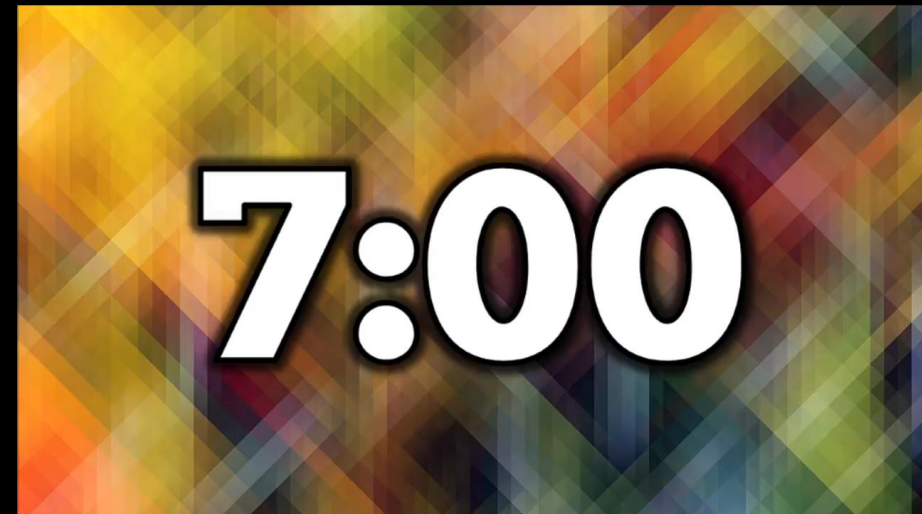
Asignaciones que faltan

Questions about the last lesson?
¿Preguntas sobre la última lección?



Pulse Check Questions

1. What is militarism? ¿Qué Militarismo?
2. What is an alliance? ¿Qué Alianzas?
3. What is imperialism? ¿Qué imperialismo?
4. What is nationalism? ¿Qué nacionalismo?
5. Who were the Central Powers? ¿Quiénes eran los poderes centrales?
6. Who were the Triple Entente? ¿Quiénes son la Triple Entente?



M.A.I.N. CAUSES

Directions: Move to your cause corner. Be prepared to share your answer.
Muévete a la esquina de tu causa. Esté preparado para compartir su respuesta.

**Which cause do you think
started the war? WHY?**

¿Qué causa crees comenzó la guerra?

¿POR QUÉ?


M

A

I

N

Question? Preguntas?





Practice



Directions:

Use your multiple choice strategy to figure out the answer to the below question.
Instrucciones: utilice su estrategia de selección múltiple para encontrar la respuesta a la pregunta a continuación.

- 1. Prior to World War I, Serbia hoped to establish a Slavic/Serbian state in the Balkans. What is this an example of?**
 - A. Imperialism**
 - B. Nationalism**
 - C. Alliance**
 - D. Militarism**

Today's Notes

1. Take a sheet of paper
2. Write your heading
3. Title: World War I

EQ: What are the consequences of alliances? How could you justify their use?

1. Toma una hoja de papel.
2. Escribe tu encabezado
3. Título: Primera Guerra Mundial

EQ: ¿Cuáles son las consecuencias de las alianzas? ¿Cómo podrías justificar su uso?



First and Last Name

4.10.19

World History

Block #

World War I Start


EQ: What are the consequences of alliances? How could you justify their use?

1. SPARK/Chispa: June 28, 1914



SPARK: June 28, 1914

Archduke (Prince) Franz Ferdinand of Austria-Hungary was killed
El Archiduque (Príncipe) Franz Ferdinand de Austria-Hungría fue asesinado



while visiting Sarajevo, the capital of Bosnia-Herzegovina.

- Gavrilo Princip, the shooter, was Serbian. Gavrilo Princip, el tirador, era serbio.
- Princip wanted Austria out of Bosnia-Herzegovina so that Serbians and other Slavic people could create their own country.

Practice

1. Prior to World War I, Serbia hoped to establish a Slavic/Serbian state in the Balkans. What is this an example of?
 - A. Imperialism
 - B. Nationalism
 - C. Alliance
 - D. Militarism



0:30

Riddle Me this...



What do you think
happened next?
¿Qué crees que
pasó después?

2. WWI Begins: 1914

July 28, 1914:

Austria- Hungary declares war on Serbia.

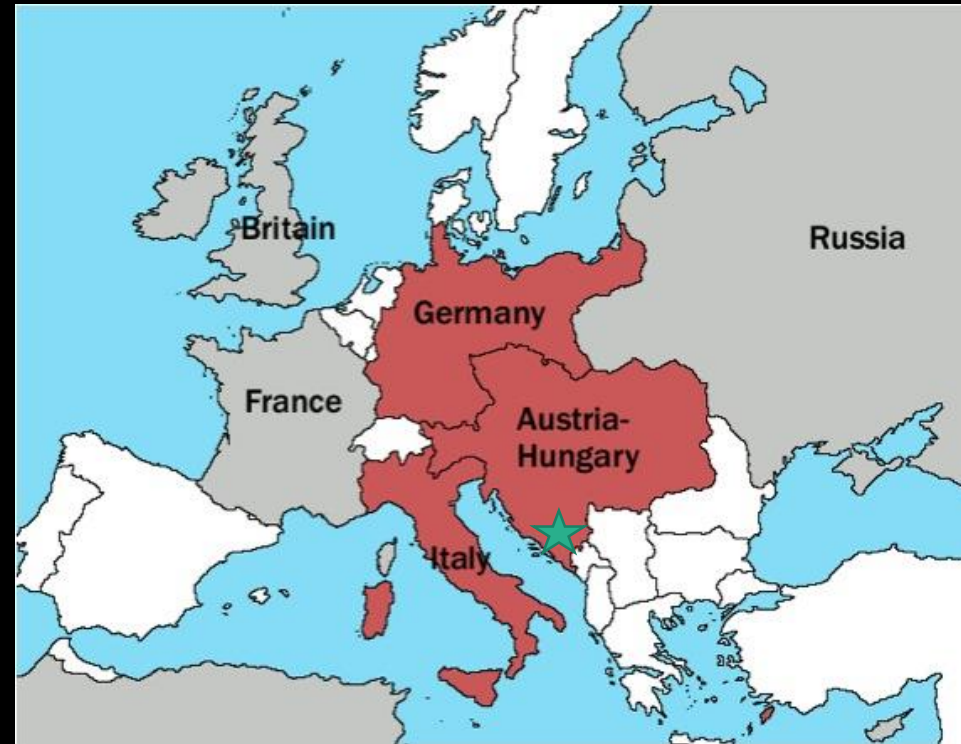
Austria-Hungría declara la guerra a Serbia

Russia mobilizes troops to Austrian and German border.

Rusia moviliza tropas a la frontera Austriaca y Alemana.

Austria-Hungary declares war on Russia.

Austria-Hungría declara la guerra a Rusia.



WWI Begins: 1914

August 1, 1914:

Germany declares war on Russia.
Alemania declara la guerra a Rusia.

August 3, 1914:

Germany declares war on France.
Alemania declara la guerra a Francia.



WWI Begins: 1914

August 4, 1914:

Germany begins to invade Belgium. Britain declares war on Germany.

Alemania comienza a invadir Bélgica. Gran Bretaña declara la guerra a Alemania.



WWI Begins: Domino Effect


One event led to another and we tumbled into war.

Un evento llevó a otro y nos lanzamos a la guerra.



Today's Notes

1. Write a new notes section under
WWI Begins: 1914
2. Write New Alliances
3. Draw a chart below



First and Last Name

11.13.18

World History

Block #

World War I Start

EQ: What are the consequences of alliances? How could you justify their use?

1. SPARK: June 28, 1914



2. WWI Begins: 1914

3. New Alliances



3:00

The Great War (New Alliances)



Pulse Check



1. How did WWI begin?

¿Cómo comenzó la primera guerra mundial?

2. Who changed allegiances?

¿Quién cambió de bando?

Today's Notes

1. Write a new notes section under T-chart
2. Write WWI: Western Front

0:30

<input type="radio"/>	First and Last Name	11.13.18
	World History	Block #
		World War I Start
		EQ: What are the consequences of alliances? How could you justify their use?
		1. SPARK: June 28, 1914
<input type="radio"/>		
		2. WWI Begins: 1914
		3. New Alliances
		4. WW1: Western Front
<input type="radio"/>		




WWI: Western Front

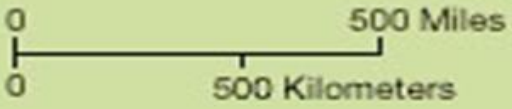


<https://edpuzzle.com/assignments/5cacfe12307db440ee97894f/watch>

Western Front

0:30

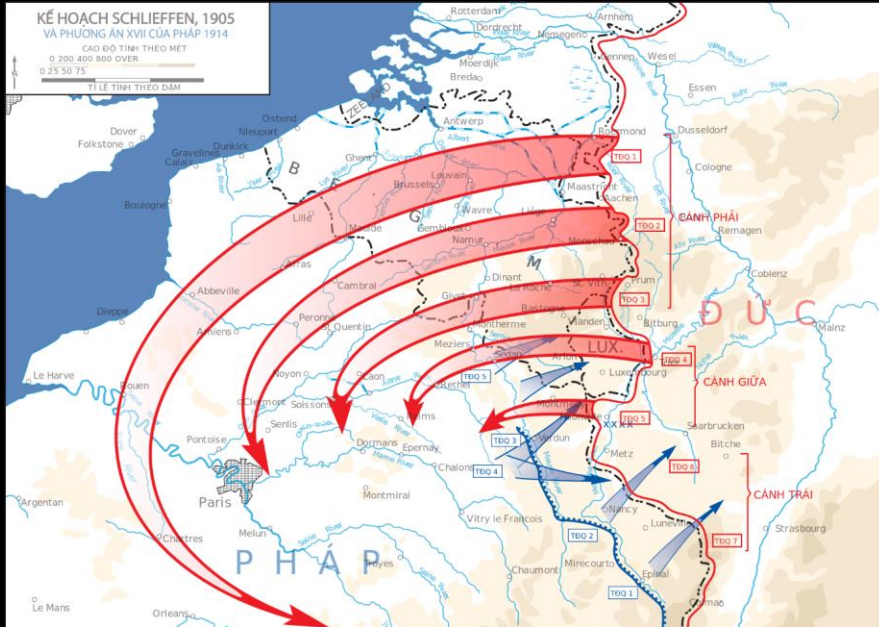
-  Allied powers
-  Central Powers
-  Neutral



WWI: Western Front/ Frente occidental

What was Germany's plan to fight in WWI?

¿Cuál fue el plan de Alemania para luchar en WWI?



Schlieffen [Sh-lie-fin] Plan - Germany would defeat France quickly in the West and then rushed to the East to fight Russia

Schlieffen Plan - Alemania derrotaría a Francia rápidamente en Occidente y luego corrió hacia el Este para luchar contra Rusia



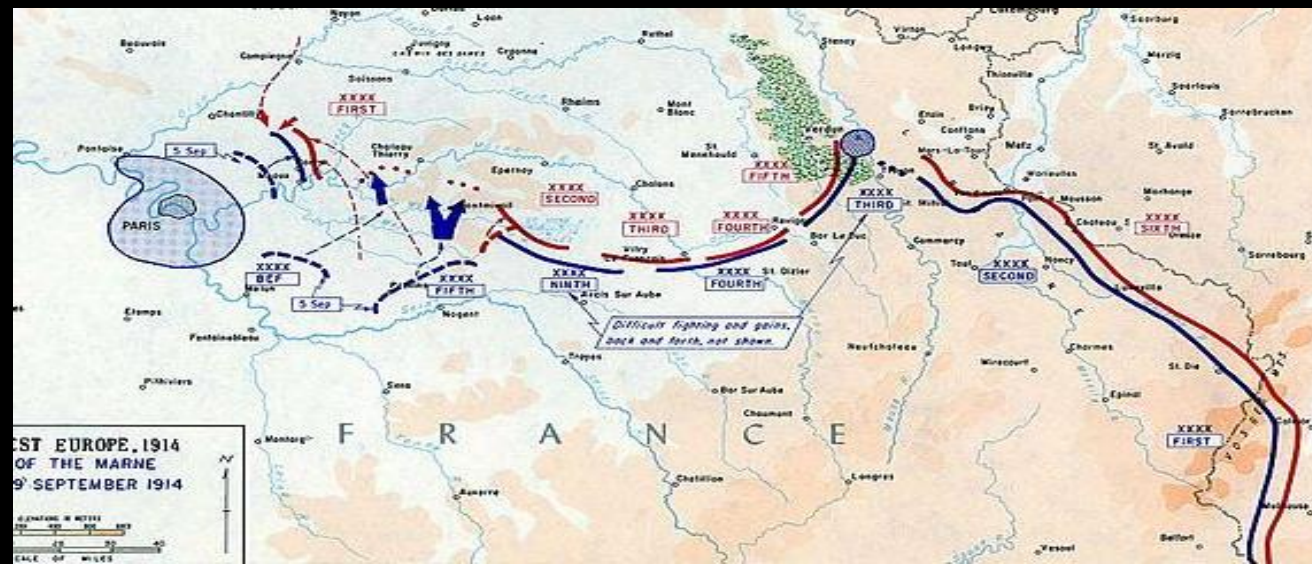
WWI: Western Front

What battle was a turning point in WWI?

¿Qué batalla fue un punto de inflexión en WWI?

First Battle of Marne (Sept. 1914) / Primera batalla de Marne

- French and British troops were able to force the Germans back
Las tropas francesas y británicas pudieron obligar a los alemanes a retroceder.
- Schlieffen Plan failed and Germany had to fight on two fronts.
Schlieffen Plan falló y Alemania tuvo que luchar en dos frentes.



0:30

Riddle Me this...





What do you think
this led to?
¿A qué crees
que condujo
esto?

WWI: Western Front

What do you observe? ¿Qué observas?

Allied
Powers



Central
Powers

What can you infer? / ¿Qué puedes inferir?


WWI: Western Front

War was at a stalemate or no progress could be made.

La guerra estaba en un punto muerto o no se podía avanzar.



Question? Preguntas?



Pulse Check



1. What is the Schlieffen Plan?
¿Qué es el Plan Schlieffen?
2. What is significance of the Battle of Marne?
¿Cuál es el significado de la batalla de Marne?

Discussion



What are the consequences of alliances?
¿Cuáles son las consecuencias de las alianzas?

How could you justify their use?
¿Cómo podrías justificar su uso?

Grab your homework sheet from the tray.

Toma tu hoja de tareas de la bandeja.

You have until the end of the song.

Tienes hasta el final de la canción.



Map and Comic

Map

Directions: Utilize page 979 to label and color the WWI map.

Instrucciones: Utilice la página 979 para etiquetar y colorear el mapa de WWI.

- You need four different colors
Necesitarás cuatro colores diferentes.
- Color 5 bodies of water
Colorea 5 cuerpos de agua.
- Label 20 countries
Etiqueta 20 países
- Color by alliance or neutrality
Coloréalos según alianza o neutralidad.

Comic

Directions: Utilize your notes to fill in the questions on the comic.

Instrucciones: utiliza tus notas para completar las preguntas en el cómic.

- Read the questions carefully
Lee las preguntas cuidadosamente
- Some responses go in the blanks
Algunas respuestas van en blanco.
- Some responses go in the boxes
Algunas respuestas van en las casillas.
- Do not answer question 12.
No conteste la pregunta 12.

****Electronic Submissions ONLY****

Homework

Homework

1. Finish Missing Assignments
2. Study for Quiz

Electronic Submission Rules

- If work is emailed, it must arrive the night before the due date.
 - If the due date is Monday, your work needs to be in my inbox on Sunday night at 11:59:59!
- If the email comes in at 12:00, it will be assessed a late penalty.
- Print outs of assignments maybe turned in within the first five minutes of class.
- If the assignments is handed in after five minutes, it will be assessed a late penalty.
- Handwritten assignments will NOT be accepted unless given express permission

Extra Help Materials

- This Quarter Materials
 - Review Game:
 - <https://join.quizizz.com> 696922
 - Review Game:
 - <https://quizlet.com/> 619aso
 - <https://quizlet.com/> 613ahi
- Historical Tools:
 - Primary and Secondary Sources
 - <https://youtu.be/xIdm6RguzRM>
 - Timeline
 - <https://youtu.be/842mEdbuTJs>
 - Continents and Oceans
 - <https://youtu.be/OCihWUruLRY>
- Early Humans
 - <https://youtu.be/bhzQFIZuNFY>
 - <https://youtu.be/Y1FaVW1nCuc>
- River Valley Civilizations
 - Fertile Crescent:
 - <https://youtu.be/RbKEASap4OE>
 - https://youtu.be/sohXPx_XZ6Y
 - Egypt:
 - <https://youtu.be/960mk5JR5Bk>
 - <https://youtu.be/Z3Wvw6BivVI>
 - China:
 - <https://youtu.be/t4ADyduFCys>
 - <https://youtu.be/yIWORyToTo4>
 - Indus River:
 - <https://youtu.be/9peDRkO-TLc>
 - <https://youtu.be/n7ndRwqJYDM>
- Religions
 - Hinduism: <https://youtu.be/lmV2Wd8bOcc>
 - Buddhism: <https://youtu.be/uajX2cSTmll>
 - Judaism: <https://youtu.be/HyEaAcPGAhA>
 - Christianity: <https://youtu.be/Ut-UOhY0s8E>
 - Islam:
 - <http://bit.ly/IslamPopQ>
 - <https://youtu.be/TpcbfxtdoI8>
 - <https://youtu.be/IOF5Xsh7K5Y>
 - <https://youtu.be/zvy0Cb0iHa8>
- Greece
 - <https://youtu.be/5FVpL4ma8nQ>
 - <https://youtu.be/Q-mkVSasZIM>
 - <https://youtu.be/0F5qlu3nSDY>
 - <https://youtu.be/JgG9Go1Pdug>
 - <https://youtu.be/KbhUtZB5EqY>
- Rome
 - <http://bit.ly/RomanVocab122>
 - <http://bit.ly/RomanFallFactors>
 - <https://youtu.be/m5V-IK1cEtE>
 - <https://youtu.be/mFYHmln0qLg>
 - <https://youtu.be/3PszVWZNWVA>
 - <https://youtu.be/FI1yIlg4GKv8>
 - <https://youtu.be/rCzqxSpu9wM>
- Test Taking Strategies
 - <https://youtu.be/mPnt9AFaTdc>
 - https://youtu.be/Q1y8c_MZYvE
 - <https://youtu.be/AIsdnhNDmyY>
 - <https://youtu.be/l-gQLqv9f4o>
- Middle Ages
 - <https://youtu.be/QV7CanyzhZg>
 - https://youtu.be/Gqeyi_ZvFHo
 - <https://youtu.be/cTTaVnZyG2g>
 - <https://youtu.be/Gd4lopIPObA>
 - <https://youtu.be/GVMvl05hCrI>
- Crusades
 - https://youtu.be/Dv_Gussoya8
- Development of England/France:
 - <http://bit.ly/100YWG>
 - https://youtu.be/F_5My8XH-n0
 - <https://youtu.be/ZdHdZ77WvWM>
 - <https://youtu.be/EsMenfIFprw>
- Conflicts in the Middle Ages
 - <https://youtu.be/5Wre7IF9rKs>
 - https://youtu.be/Ya_BL8nqkUK
 - https://youtu.be/fu_ZU9P2fv8
 - <https://youtu.be/CgoBCyOixdQ>
- Black Death
 - <https://youtu.be/v8Gk1a-RMAM>
 - <https://youtu.be/kScxc9DPnY>
 - <https://youtu.be/sFUQCWghjWc>
 - <https://youtu.be/mVSHieg9Jac>
- Renaissance
 - https://youtu.be/t-uMRU_6TaE

Extra Help Materials {Cont.}

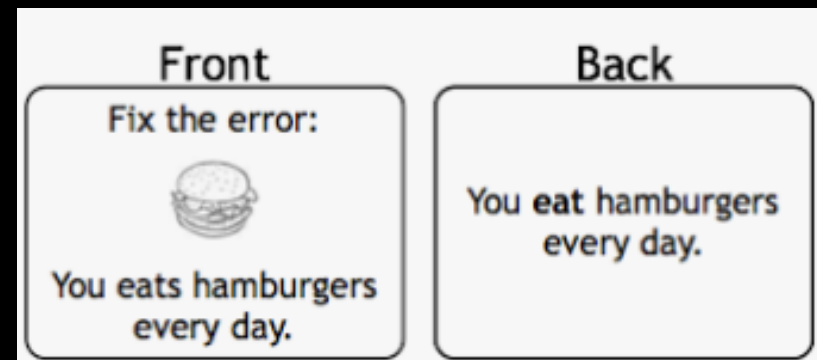

- Reformation
 - <https://youtu.be/D7gtYwQ1ubk>
 - <https://youtu.be/1o8oIELbNxE>
 - https://youtu.be/Q2t9ZlbnJ_s
 - https://youtu.be/C4d_7dOC-GQ
 - <https://youtu.be/TOufxhVywKw>
 - https://youtu.be/M-9F7GPI_J4
- Early Americans and Africans
 - <https://youtu.be/S5Lp0KrQTqM>
 - <https://youtu.be/O3YJMaL55TM>
- Exploration
 - <https://youtu.be/vf82WAw0lqw>
 - <https://youtu.be/GD3dgiDreGc>
- Columbian Exchange
 - <https://youtu.be/dRBipnpg6Wg>
 - <https://youtu.be/OwMcRljS3SM>
 - <https://youtu.be/HQPA5oNpfM4>
- Economics
 - <https://youtu.be/b4pnutYN97U>
 - <https://youtu.be/NWFXiHaGcWg>
- Atlantic Slave Trade
 - <https://youtu.be/0IJrhQE6DZk>
 - https://youtu.be/dnV_MTFEGiy
 - <http://bit.ly/2pbPbNv>
- Scientific Revolution/Enlightenment
 - <https://youtu.be/drgsZc8Gjb8>
 - <https://youtu.be/9hodYUDDfsY>
 - <https://youtu.be/LNBkHhUZdro>
 - https://youtu.be/u84di7LHS_M
 - https://youtu.be/CP8k_f3PFq8
- American Revolution
 - <https://youtu.be/p8BwWBc571k>
 - <https://youtu.be/HIUiSBXQHCw>
- French Revolution
 - <https://youtu.be/VEZqarUnVpo>
 - <https://youtu.be/ITTvKwCylFY>
 - https://youtu.be/IF4IPWU_qxY
 - <http://bit.ly/FrenchRevVideos>
- Napoleon Bonaparte/Cong. of Vienna
 - <https://youtu.be/t05O-iVx2R8>
 - <https://youtu.be/hrR8H8roNI8>
 - <https://youtu.be/9l21Mbhnguk>
 - https://youtu.be/Kw_aFcqizWU
- Industrial Revolution
 - <https://youtu.be/7mxhObloHdg>
 - <https://youtu.be/zhL5DCizj5c>
 - https://youtu.be/6QKIts2_yJ0
- Economics
 - <https://youtu.be/gFJlivYEdAl>
 - <https://youtu.be/zBxW2WLO9d8>
 - <https://youtu.be/B3u4EFTwprM>
- World War I:
 - <https://youtu.be/Cd2ch4XV84s>
 - <https://youtu.be/tletwavDMgM>
 - <https://youtu.be/24i4ncHuf6A>
 - <http://bit.ly/TrenchWGame>
 - <https://youtu.be/j8HmPNgOC2Q>
 - <https://youtu.be/DHn1Egt6Xdg>
 - <https://youtu.be/k7v3cq1ZJjM>
 - <https://youtu.be/oEFo4o579G8>
 - <https://youtu.be/-3UjJ5kxiLI>

Flashcards


Effective flashcards have combine pictures and words to describe each vocabulary word while writing the definition on the back.

1. Draw your view of the vocabulary word on one side
2. Write the definition on the other side of the same card.
3. One vocabulary word per card
4. Answer yourself verbally and use the cards both ways.

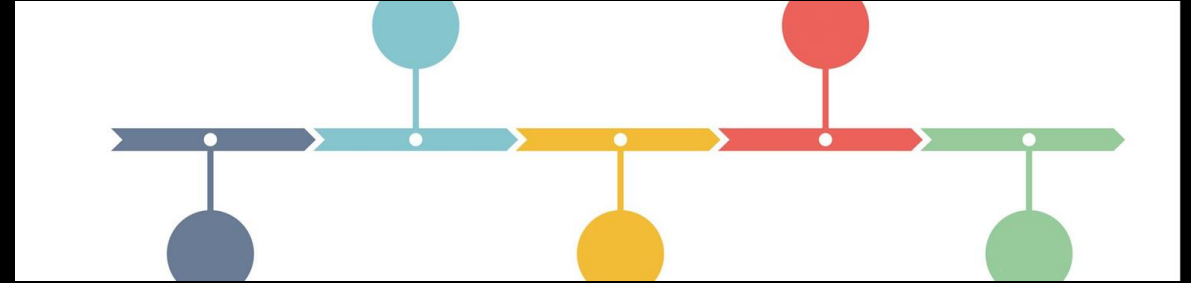
<https://youtu.be/mzCEJVtEDOU>



Study Strategies!



- Go to <https://crosswordlabs.com/>
- Go through your packet of notes
- Create a TWENTY clue crossword
- Use vocabulary and proper nouns
- Save and email to a peer for a great review!



- Write the main historical events of the day on individual flash cards.
- Place the date on one side and the event on the other.
- Mix up the cards with the event facing you
- Put the cards in chronological order without looking at the dates