


Exhibit A	Explanation
	<p>The mushroom cloud rising over Hiroshima, Japan. The city of Hiroshima was the target of the world's first atomic bomb attack at 8:16 a.m. on August 6, 1945. The cloud rose to over 60,000 feet in about ten minutes.</p> <p>About 30 seconds after the explosion, the Enola Gay circled in order to get a better look at what was happening. By that time, although the plane was flying at 30,000 feet, the mushroom cloud had risen above them. The city itself was completely engulfed in a thick black smoke.</p> <p><i>Source: National Archives</i></p>


Exhibit B	Explanation
	<p>A man looks at the ruins of the Hiroshima Prefectural Industrial Promotion Hall. The structure was preserved and was later renamed the Genbaku Domu (Hiroshima Peace Memorial).</p> <p>Source: Bernard Hoffman/The LIFE Picture Collection/Getty Images</p>

Exhibit C

Explanation



Hiroshima Station  
from 1912 to 1945.

Source: From the  
book 'Visual History  
of Nostalgic Station' /  
Kokusho-kankoukai



Hiroshima Station  
after the bomb.

Source: U.S.  
Archives



Exhibit D	Explanation
	<p>The shape of a victim burned into the steps of a bank. The heat and light generated by the bomb was so intense that it changed the shades of roads and buildings, leaving areas "protected" by human bodies closer to their original shades.</p> <p>Source: Universal History Archive/ UIG via Getty Images</p>

Exhibit E	Explanation															
<p><b>TABLE A: Estimates of Casualties</b></p> <table border="1" data-bbox="228 1444 1089 1787"> <thead> <tr> <th></th> <th><b>Hiroshima</b></th> <th><b>Nagasaki</b></th> </tr> </thead> <tbody> <tr> <td>Pre-raid population</td> <td>255,000</td> <td>195,000</td> </tr> <tr> <td>Dead</td> <td>66,000</td> <td>39,000</td> </tr> <tr> <td>Injured</td> <td>69,000</td> <td>25,000</td> </tr> <tr> <td><b>Total Casualties</b></td> <td><b>135,000</b></td> <td><b>64,000</b></td> </tr> </tbody> </table>		<b>Hiroshima</b>	<b>Nagasaki</b>	Pre-raid population	255,000	195,000	Dead	66,000	39,000	Injured	69,000	25,000	<b>Total Casualties</b>	<b>135,000</b>	<b>64,000</b>	<p>The number of total casualties has been estimated at various times since the bombings with wide discrepancies.</p> <p>Source: The Manhattan Engineer District</p>
	<b>Hiroshima</b>	<b>Nagasaki</b>														
Pre-raid population	255,000	195,000														
Dead	66,000	39,000														
Injured	69,000	25,000														
<b>Total Casualties</b>	<b>135,000</b>	<b>64,000</b>														

Exhibición A	Explicación
	<p>La nube de hongo que se levanta sobre Hiroshima, Japón. La ciudad de Hiroshima fue el objetivo del primer ataque con bomba atómica del mundo a las 8:16 am del 6 de agosto de 1945. La nube se elevó a más de 60,000 pies en aproximadamente diez minutos.</p> <p>Aproximadamente 30 segundos después de la explosión, el Enola Gay dio un círculo para ver mejor lo que estaba sucediendo. Para entonces, aunque el avión volaba a 30,000 pies, la nube en forma de hongo se había elevado sobre ellos. La ciudad en sí estaba completamente envuelta en un espeso humo negro.</p> <p><i>Fuente: Archivo Nacional,</i></p>

Exposición B	Explicación
	<p>Un hombre mira las ruinas de la Sala de Promoción Industrial de la Prefectura de Hiroshima. La estructura se conservó y más tarde se cambió el nombre de Genbaku Domu (Memorial de la Paz de Hiroshima).</p> <p>Fuente: Bernard Hoffman / Colección de imágenes de LIFE /Getty Images</p>

Exposición de



Explicación de


la estación de Hiroshima de 1912 a 1945.

Fuente: Del libro 'Historia visual de la estación nostálgica' / Estación de Kokusho-kankoukai de



Hiroshima después de la bomba.

Fuente: Archivo de EE.UU.

Exposición D	Explicación
	<p>La forma de una víctima quemada en los escalones de un banco. El calor y la luz generados por la bomba fueron tan intensos que cambiaron las sombras de carreteras y edificios, dejando las áreas "protegidas" por cuerpos humanos más cercanas a sus sombras originales.</p> <p>Fuente: Universal History Archive / UIG a través de Getty Images</p>

Exposición	Explicación															
<p><b>TABLE A: Estimates of Casualties</b></p> <table border="1" data-bbox="228 1402 1094 1738"> <thead> <tr> <th></th> <th>Hiroshima</th> <th>Nagasaki</th> </tr> </thead> <tbody> <tr> <td>Pre-raid population</td> <td>255,000</td> <td>195,000</td> </tr> <tr> <td>Dead</td> <td>66,000</td> <td>39,000</td> </tr> <tr> <td>Injured</td> <td>69,000</td> <td>25,000</td> </tr> <tr> <td><b>Total Casualties</b></td> <td><b>135,000</b></td> <td><b>64,000</b></td> </tr> </tbody> </table>		Hiroshima	Nagasaki	Pre-raid population	255,000	195,000	Dead	66,000	39,000	Injured	69,000	25,000	<b>Total Casualties</b>	<b>135,000</b>	<b>64,000</b>	<p>El número total de víctimas se ha estimado en varias ocasiones desde los atentados con amplias discrepancias.</p> <p>Fuente: The Manhattan Engineer District</p>
	Hiroshima	Nagasaki														
Pre-raid population	255,000	195,000														
Dead	66,000	39,000														
Injured	69,000	25,000														
<b>Total Casualties</b>	<b>135,000</b>	<b>64,000</b>														